

16. September 2021

Auf die Plätze, fertig, Online-Spende

– Praxisseminar zum Spendenportal der KD-Bank

Markus Scheipers und Ricarda Schneider




Herzlich willkommen!



Markus Scheipers

arbeitet seit 2010 im Bereich Digital Banking der Bank für Kirche und Diakonie und begleitet - gemeinsam mit Ricarda Schneider - das Projekt „KD-onlineSpende“ von Beginn an.



Ricarda Schneider

ist seit 2014 im Marketing der Bank für Kirche und Diakonie tätig und für den Bereich Online-Kommunikation verantwortlich.

Was haben wir heute vor?

Agenda

KD-onlineSpende – Was ist das? *(kurzer Überblick)*

Von der Registrierung zur ersten Spende

Ausblick

Offener Austausch und Fragen

60
Minuten

30
Minuten

KD-onlineSpende auf einen Blick

Was?

Benutzerfreundliches und kostengünstiges Tool mit dem Sie online Spenden sammeln können.

Für wen?

Institutionelle Kunden der Bank für Kirche und Diakonie, die gemeinnützig sind und Spenden sammeln möchten.

Wie?

*Mögliche Zahlarten:
SEPA-Lastschrift, PayPal, paydirekt,
Visa oder Mastercard.*

Voraussetzung

Einziges Voraussetzung ist ein Girokonto bei der Bank für Kirche und Diakonie.

In Zahlen

161

ORGANISATIONEN
auf KD-onlineSpende

110,41

EURO
Ø-Spende*

1.426.821

EURO SPENDEN
in den letzten 12 Monaten

562

SPENDENPROJEKTE
auf KD-onlineSpende

43

PROZENT
der Spenden über PayPal*

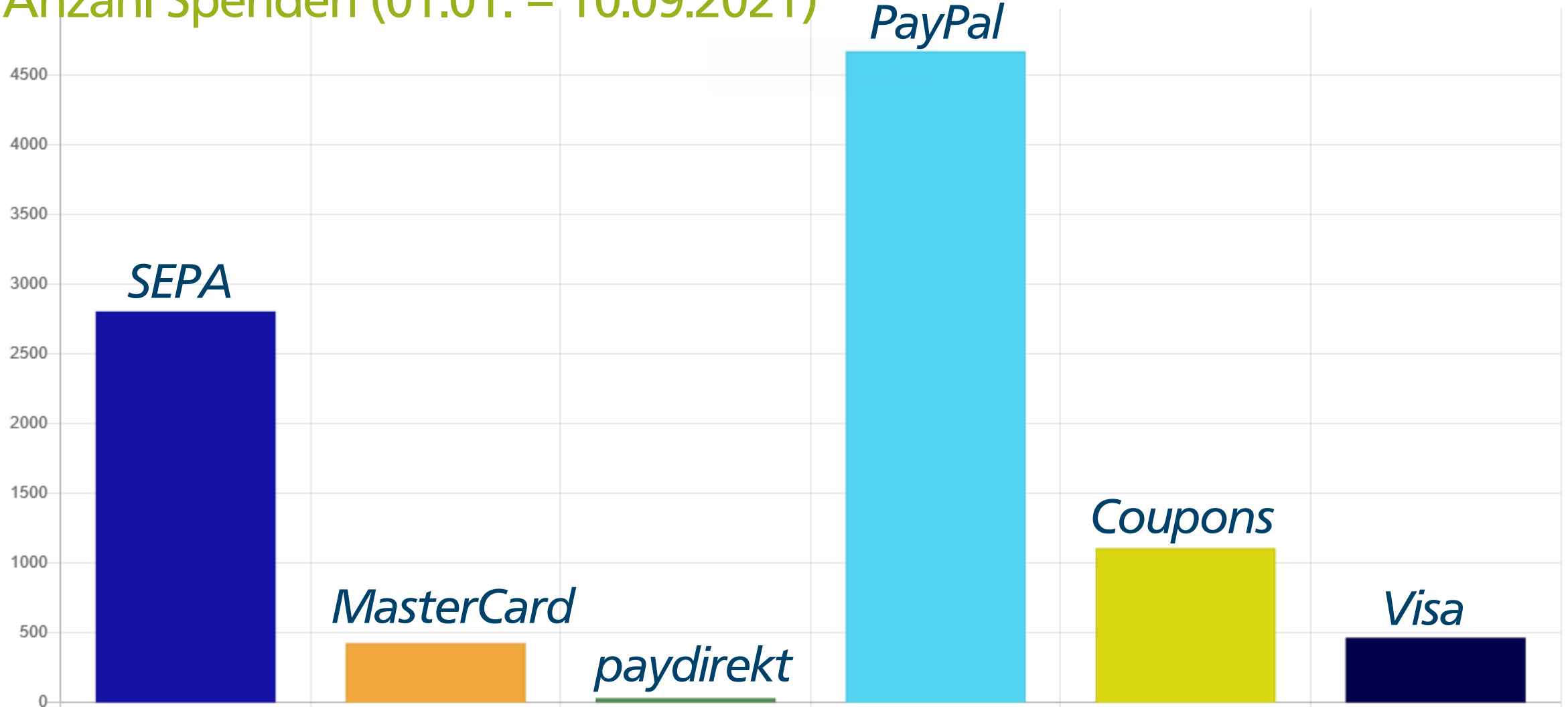
379

PROZENT
mehr Spenden als im Vorjahr

* Zeitraum: 01.01. - 10.09.2021

Beliebte Zahlarten

Anzahl Spenden (01.01. – 10.09.2021)



Spenden sammeln

für Opfer der Hochwasser-Katastrophe

550.000 Euro

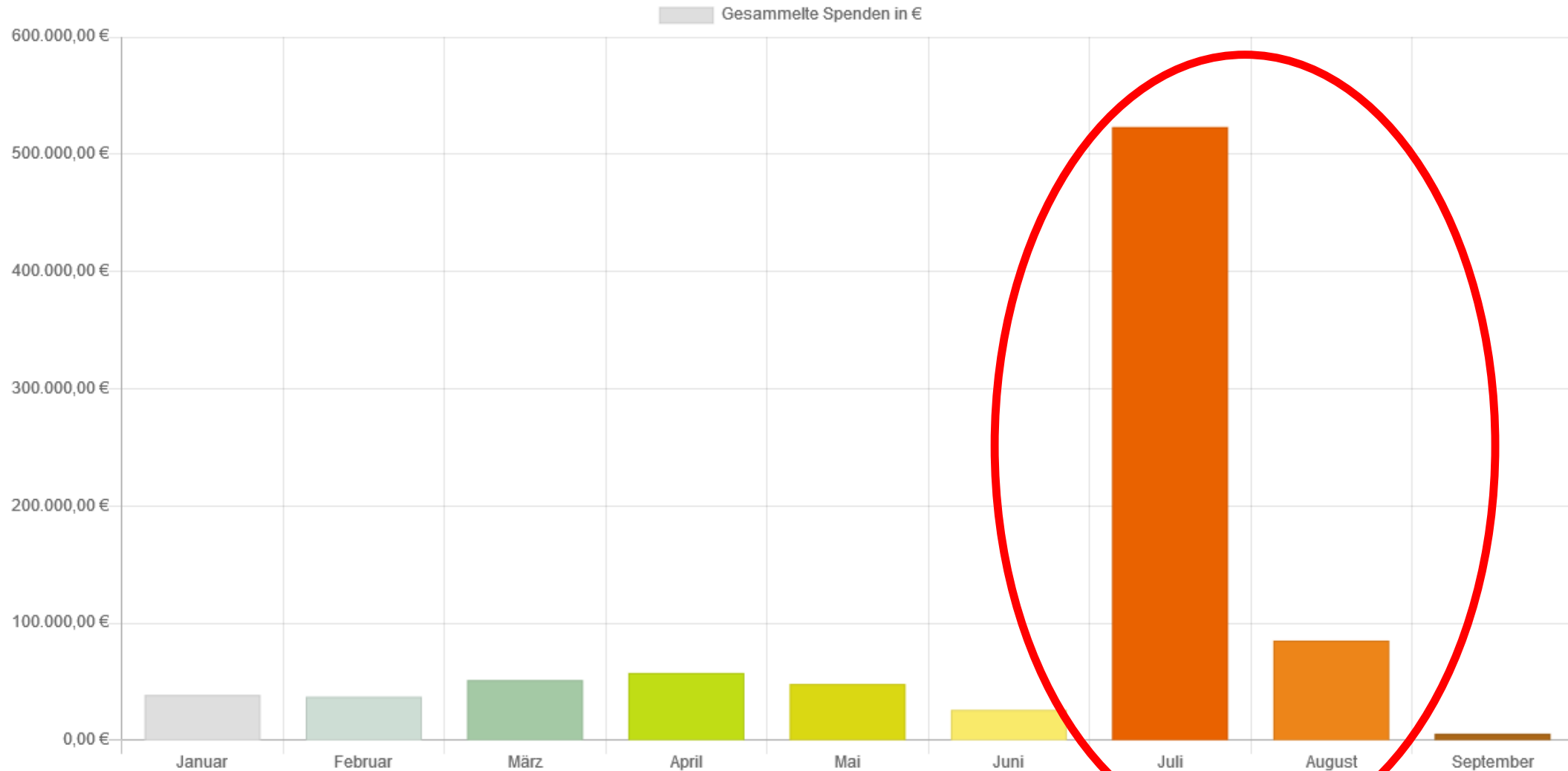
SPENDEN

gingen im Juli und August 2021
über KD-onlineSpende zugunsten der
Hochwasser-Spendenaktionen ein.



Spenden sammeln

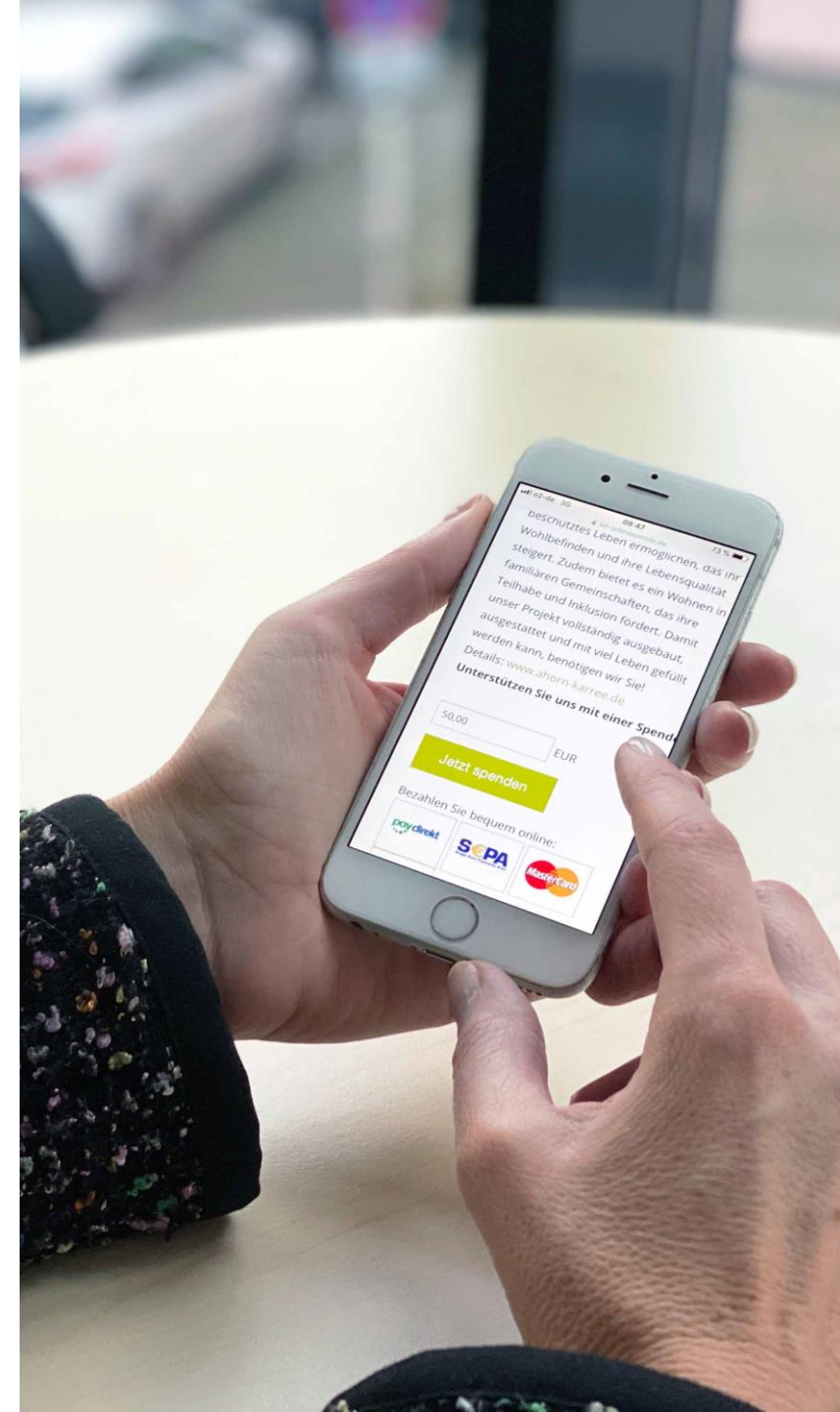
für Opfer der Hochwasser-Katastrophe



Spenden sammeln

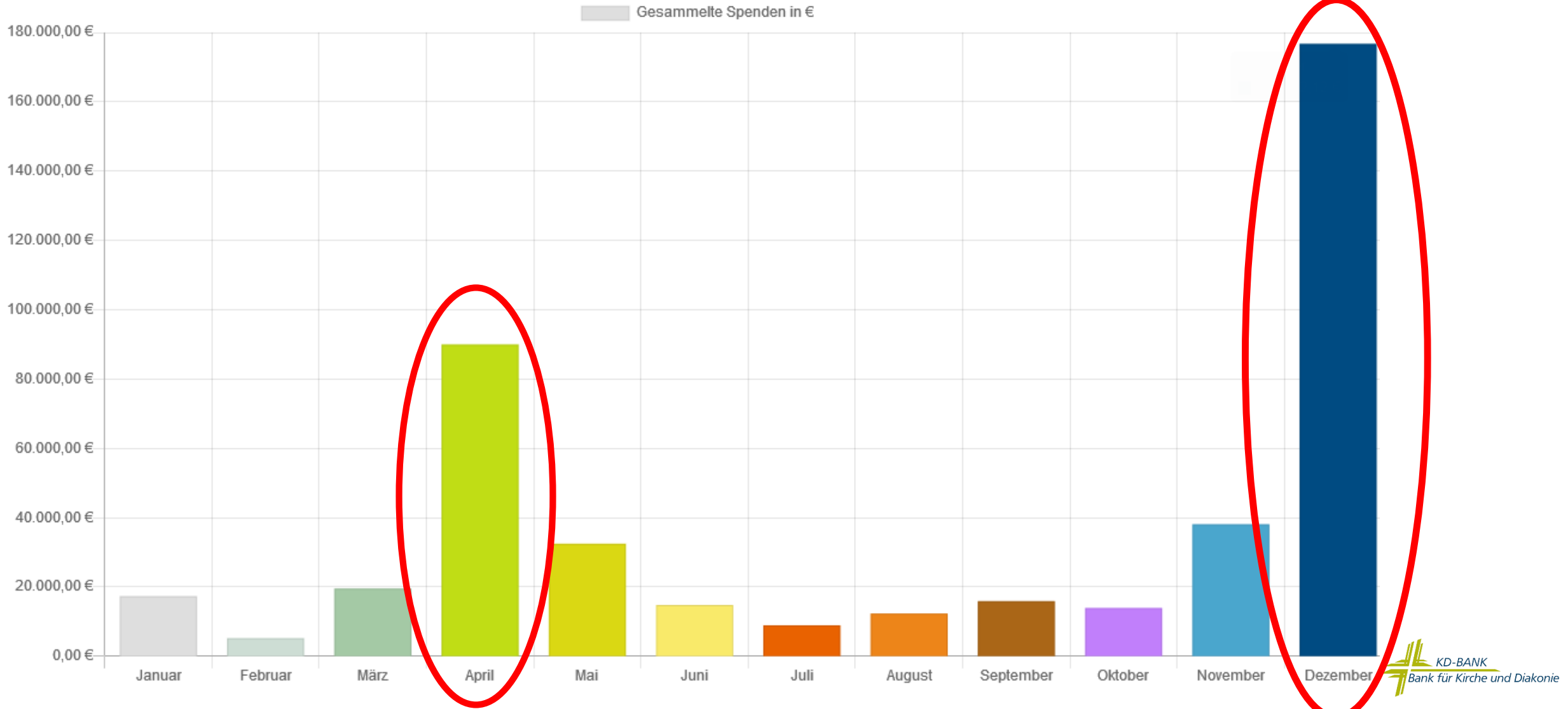
In Zeiten von Corona

- Coronakrise
Rückläufige Kollekten in Kirchen und Gemeinden
- Lösung
Online-Kollekten sammeln mit KD-onlineSpende
- KD-onlineSpende
 - Mit wenig Aufwand per Smartphone, Tablet oder Computer für Online-Kollekten spenden
 - Mögliche Zahlarten:



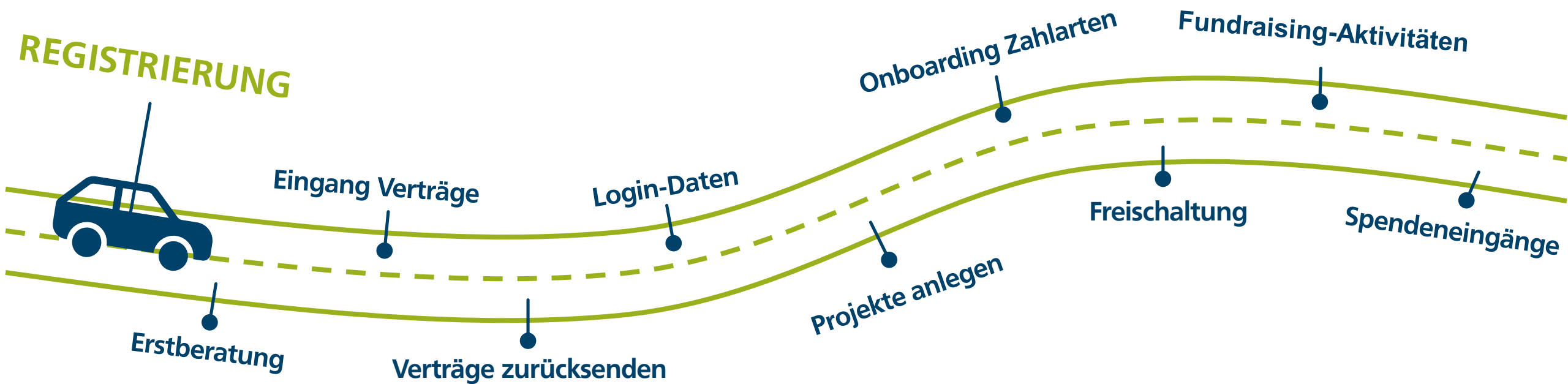
Spenden sammeln

In Zeiten von Corona (01.01. – 31.12.2020)



Von der Registrierung bis zur ersten Spende

Schritt 1: Registrierung



Schritt 1: Registrierung

unter: www.KD-onlineSpende.de („Über uns“ → „Registrierung für Institutionen“)



Organisationsregistrierung für das Spendenportal

Melden Sie sich mit diesem Registrierungsformular unverbindlich für KD-onlineSpende an. Füllen Sie hierzu einfach die nachstehenden Felder aus. Nach erfolgreicher Registrierung erhalten Sie eine Bestätigung per E-Mail. Um das weitere Vorgehen mit Ihnen zu besprechen, setzen wir uns mit Ihnen telefonisch in Verbindung.

Benutzerdaten

Vorname:

Max

Nachname:

Mustermann

E-Mail Adresse:

mustermann@kd-onlinespende.de

Passwort:

Passwort bestätigen:

Organisationsdaten

Name der Organisation:

Mustermann Organisation e.V.

Straße & Hausnummer:

Mustermann Straße 74

Ansprechpartner:

Max

Mustermann

wie Benutzer

Postleitzahl:

000000

Ort:

Musterstadt

E-Mail Adresse:

mustermann@kd-onlinespende.de

wie Benutzer

Telefon:

0231584440

Telefax:

0231584441

Internetseite der Organisation:

<http://www.kd-onlinespende.de/>

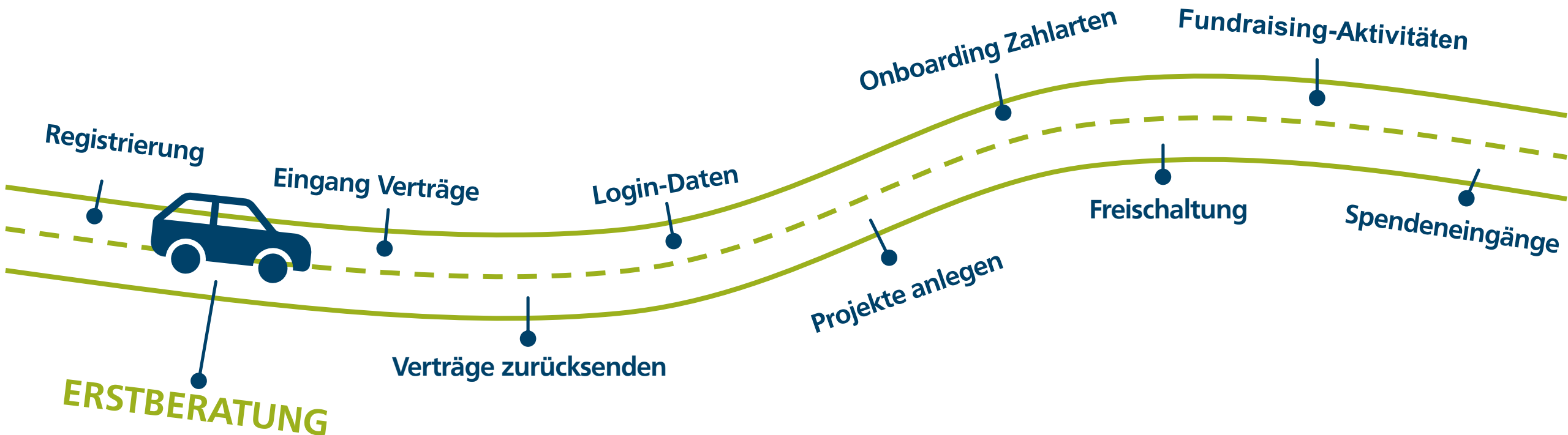
Kontonummer / IBAN bei unserer Bank:

DE38350601900000000000

Kurzbeschreibung Ihrer Organisation:

Von der Registrierung bis zur ersten Spende

Schritt 2: Erstberatung



Schritt 2: Erstberatung

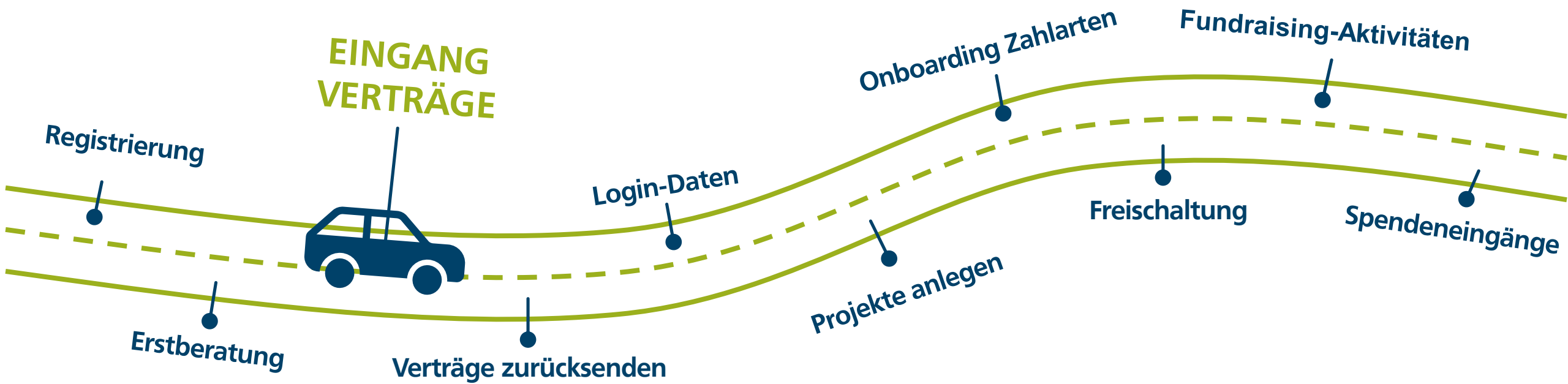
Folgende Themen werden in einem persönlichen Gespräch mit Ihrem Berater besprochen:

- KD-onlineSpende: Was ist das?
- Welche Zahlarten gibt es und welche Transaktionskosten fallen jeweils an?
- Welche Fundraising-Möglichkeiten bietet KD-onlineSpende?



Von der Registrierung bis zur ersten Spende

Schritt 3: Eingang Verträge



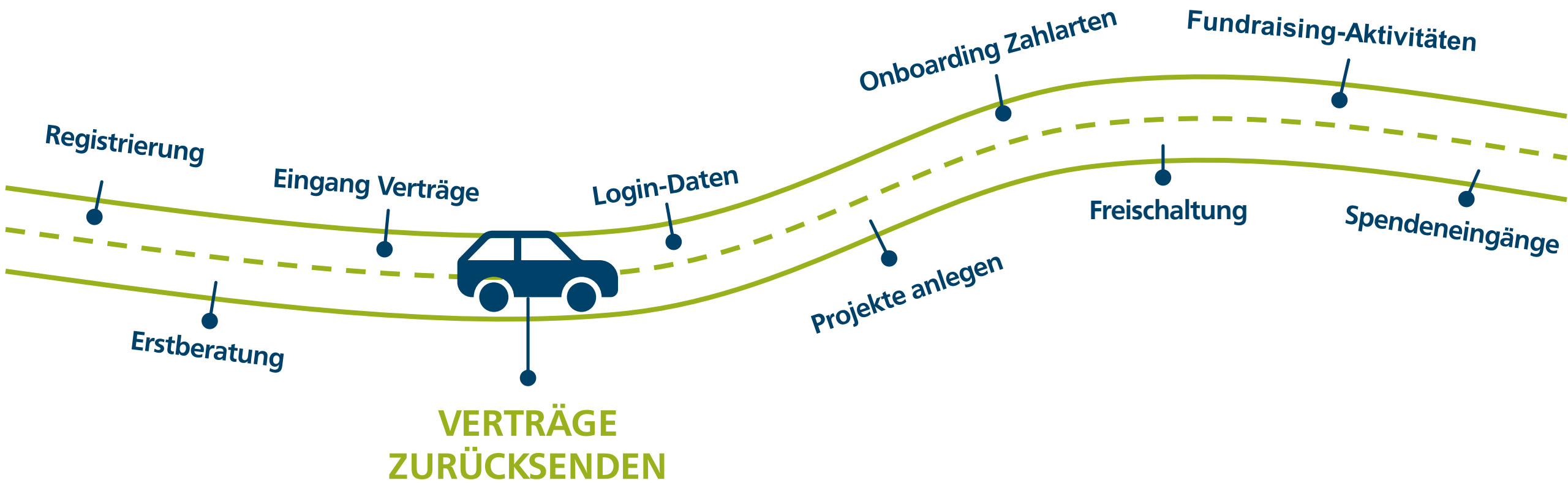
Schritt 3: Eingang Verträge

- Sobald Sie uns Ihre gewünschten Zahlarten mitgeteilt haben, können wir die Verträge erstellen und Ihnen zusenden.
- Übrigens: Beim Versand der Verträge können Sie zwischen *postalischem* oder *digitalem Versand* wählen.



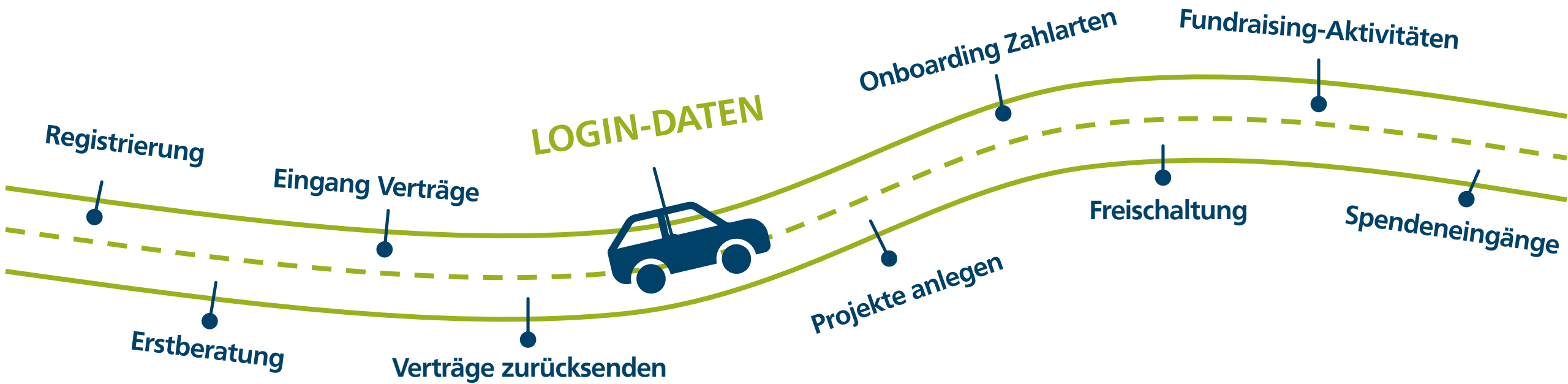
Von der Registrierung bis zur ersten Spende

Schritt 4: Verträge zurücksenden



Von der Registrierung bis zur ersten Spende

Schritt 5: Login-Daten



Schritt 5: Login-Daten

Nach Zurücksenden der Verträge erhalten Sie die Zugangsdaten für den Administrationsbereich von KD-onlineSpende per E-Mail.



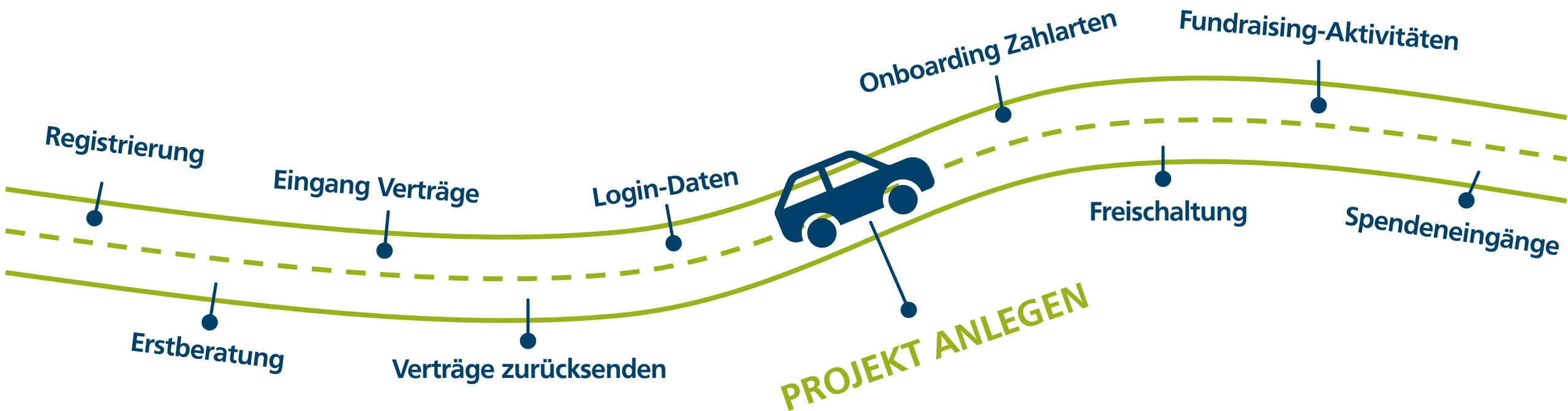
Kundenportal KD-onlineSpende

ANMELDEN

[Passwort vergessen?](#)

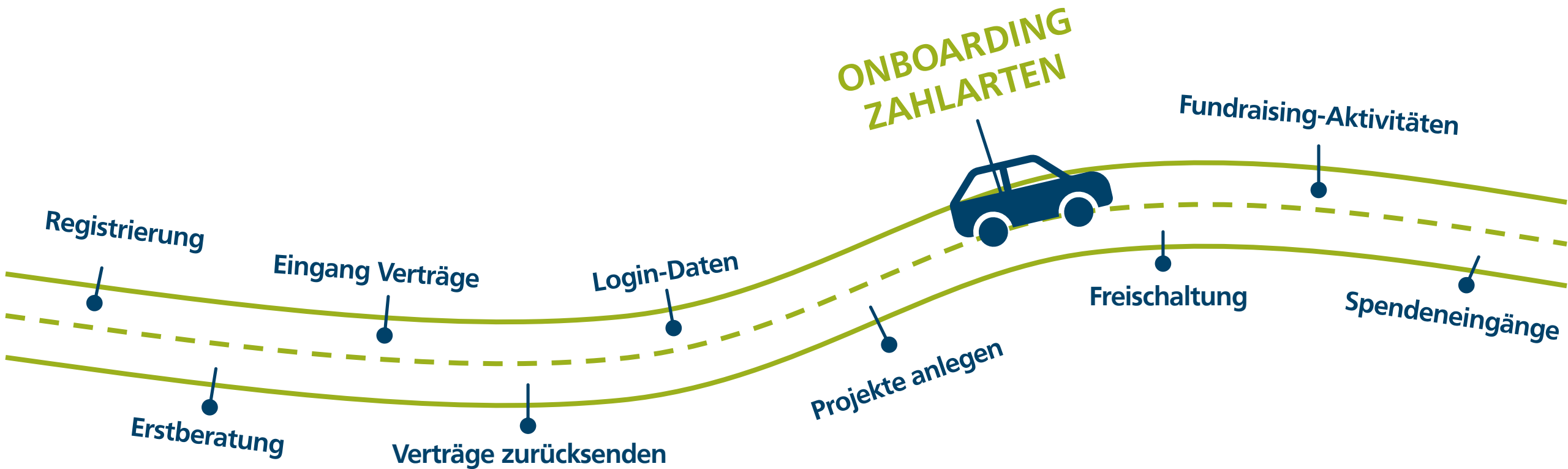
Von der Registrierung bis zur ersten Spende

Schritt 6: Projekt anlegen

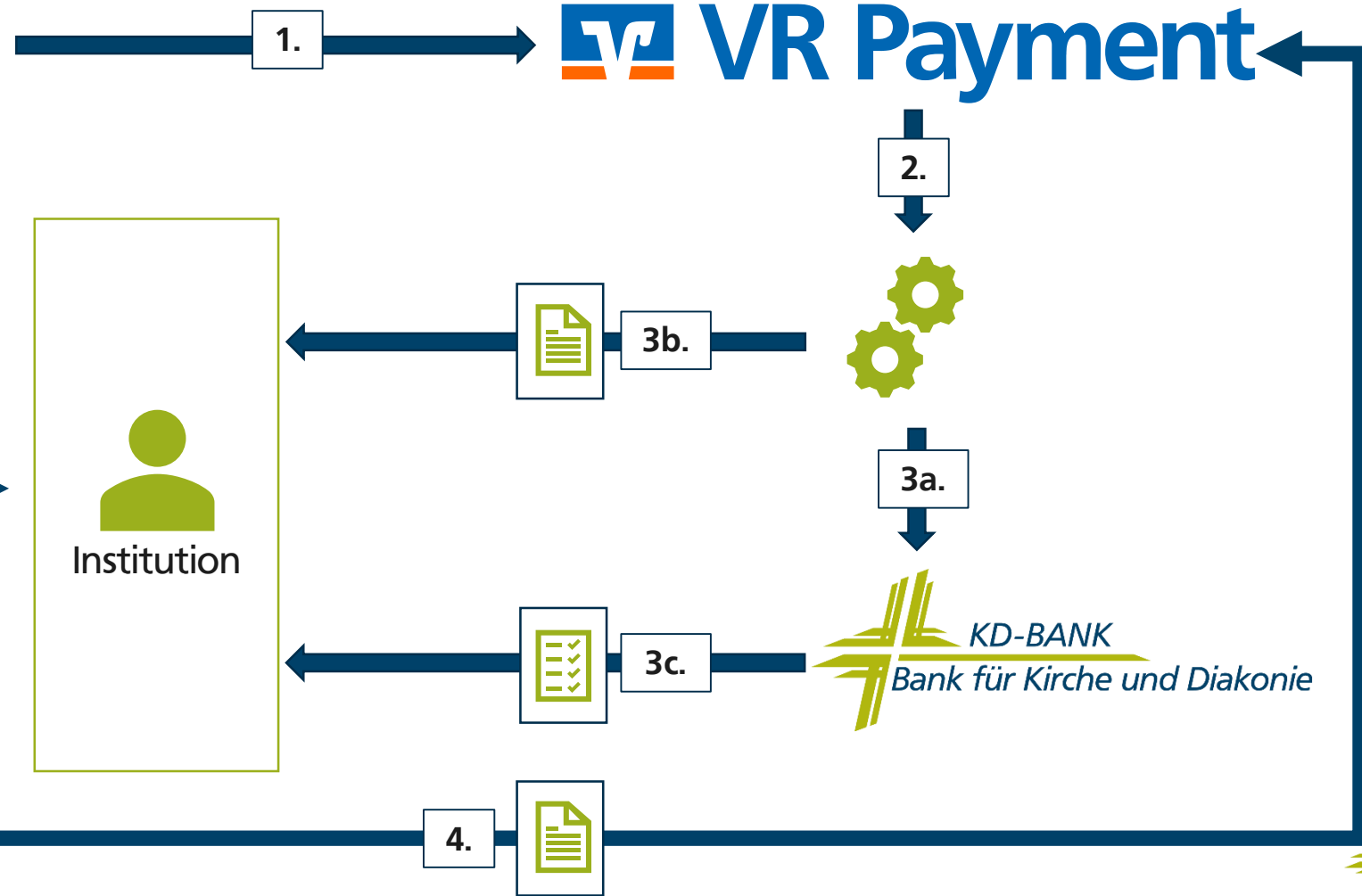


Von der Registrierung bis zur ersten Spende

Schritt 7: Onboarding Zahlarten



Technische Einrichtung der ePayment-Schnittstelle



Hinterlegung der Zugangsdaten im Spendenportal

Technisch
Zugangsdaten

Organisationseinstellungen - Lahnstein Stiftung

BEWERBEN & INDIVIDUALISIEREN

ZAHLARTEN

VR-Payment Accesstoken

OG304045934905340534050435034504==

VR-Payment Debitor

345435345

VR-Payment Terminal ID

68943034

VR-Payment Zahlungsarten

MasterCard

Bitte tragen Sie eine Entity-ID ein.

paydirekt

Bitte tragen Sie eine Entity-ID ein.

Paypal (aktiviert)

3049kskdafflaf0349kdlfj039405943m

SEPA Lastschrift (aktiviert)

34j5880jkdselfdsajf0349jldsif049430l

VISA

Bitte tragen Sie eine Entity-ID ein.

SEPA Lastschrift mit Mandat

Bitte tragen Sie eine Entity-ID ein.

Sie benötigen Unterstützung?



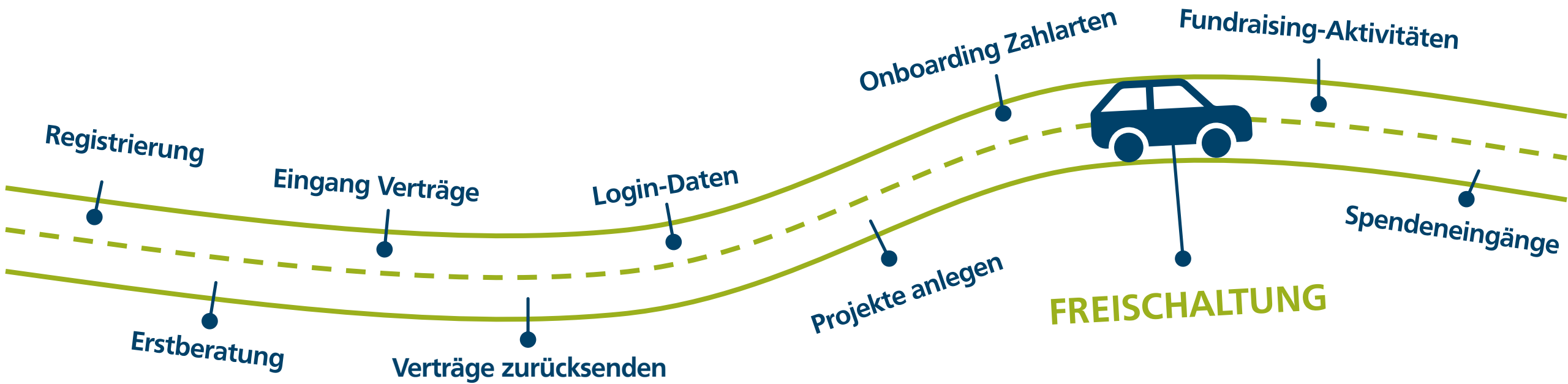
Markus Scheipers

Markus.Scheipers@KD-Bank.de

Tel. 0202-2954-268

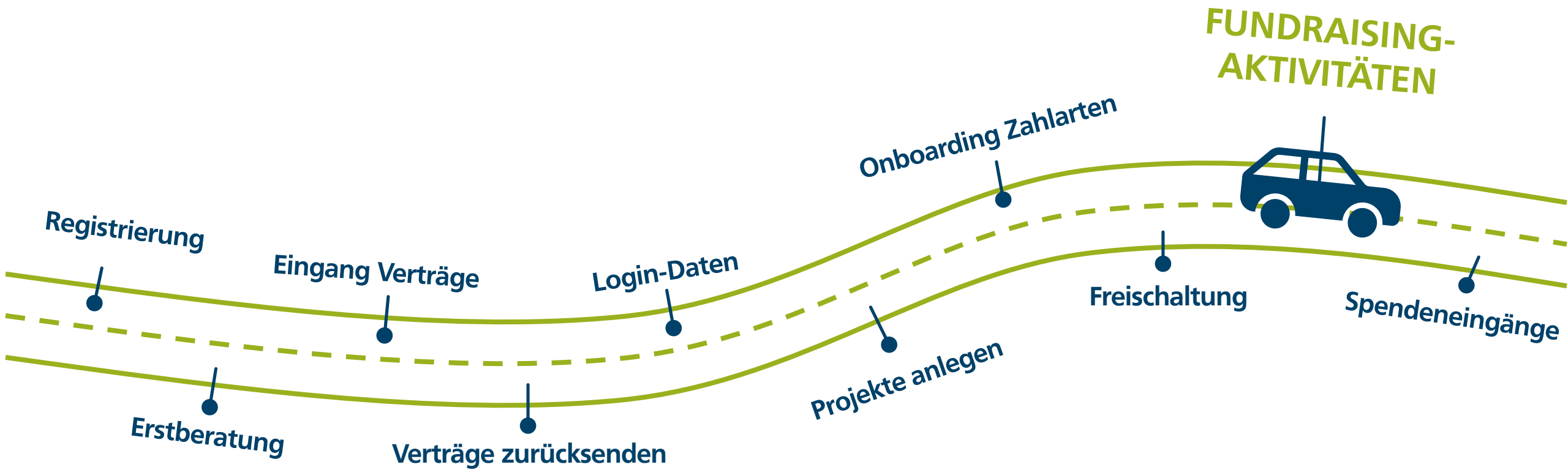
Von der Registrierung bis zur ersten Spende

Schritt 8: Freischaltung



Von der Registrierung bis zur ersten Spende

Schritt 9: Fundraising-Aktivitäten



Online-Fundraising

Welche Möglichkeiten bietet KD-onlineSpende?

Spenden-Button

individuelle Projektseiten

Social-Media

QR-Codes

Spenden-Barometer

Frame

Spenden-Button




Projekte

Spendobeljahr 2020/2021

Jetzt
Online
spenden!

Das Spendobeljahr 2020/2021

Die Projekte, die im Spendobeljahr 2020/21 unterstützt werden, haben die Parlamentarier*innen dieses Mal per Briefwahl benannt. Das Projekt Nr. 3 „Ausweis und Co. von Wohnungslosen digital gesichert“ hat schon während des Auswahlverfahrens sein



Individuelle Projektseite



spen**D**obel
Das Dortmunder
Spendenparlament

📍 Spendobel
📍 Jägerstraße 5, 44145 Dortmund
✉ E-Mail schreiben
🌐 <https://www.spendobel.de/projekte/>
> Mehr erfahren

00 Spendobel – Das Dortmunder Spendenparlament

Mit der Antragstellung nennen die Projektträger ein Spendenziel, das sie für ihr Projekt erreichen möchten. Damit benennen sie die Geldsumme, die für das vorgestellte Projekt verwandt werden soll. Nicht alle Projekte erreichen im Laufe des Spendobel-Jahres ihr Spendenziel. Daher werden die freien Spenden vor der Parlamentssitzung auf die noch nicht ausreichend finanzierten Projekte verteilt. So haben auch Projekte eine Chance auf Realisierung, für die es schwieriger ist, Spenden zu erhalten. Ihre freie Spende hilft uns dabei.

Vielen Dank!

Bitte Betrag eingeben: EUR

Jetzt spenden

Bezahlen Sie bequem online:



... gutes bewirken.

- Anpassung der Projektseiten an die **Farben Ihrer Einrichtung**
- Hinterlegung **vordefinierter Spendenbeträge**
- Link zur „neutralen **Projektseite**“. Das bedeutet, dass nur Ihre Projekte (nicht die Projekte von anderen Organisationen) zu finden sind.

Social Media

Facebook-Post der Creative Kirche in Witten und des Berliner Doms.



QR-Codes



Spenden-Barometer

Bereits 3.043,00 € (61 %) von 5.000,00 € finanziert.



Bitte Betrag eingeben EUR

Jetzt spenden

Bezahlen Sie bequem online:

paydirekt

SEPA
Single Euro Payments Area

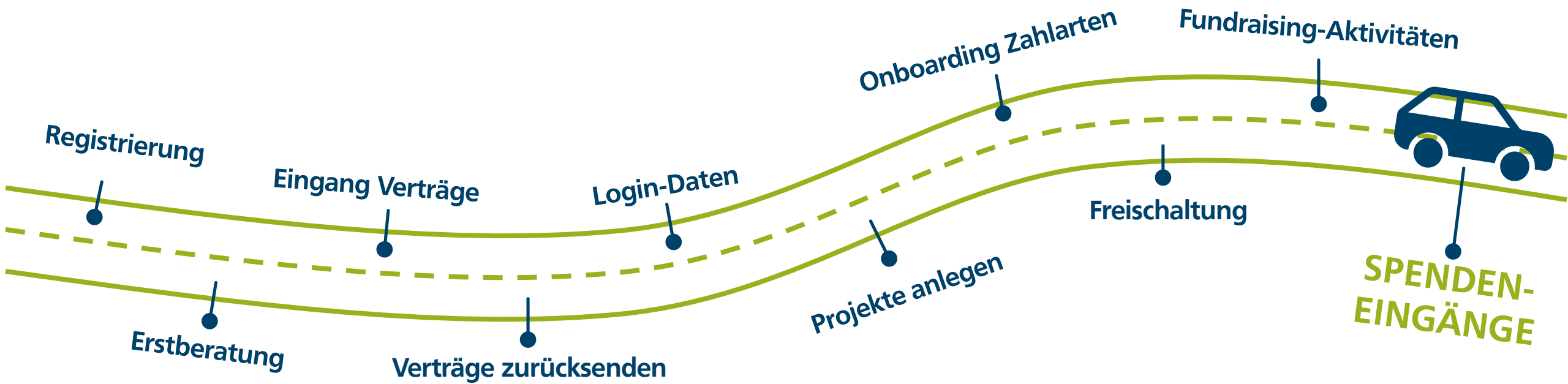
Frame

Das **Gustav-Adolf-Werk e.V.** bettet ihre Organisations-Seite von KD-onlineSpende in die eigenen Homepage ein.

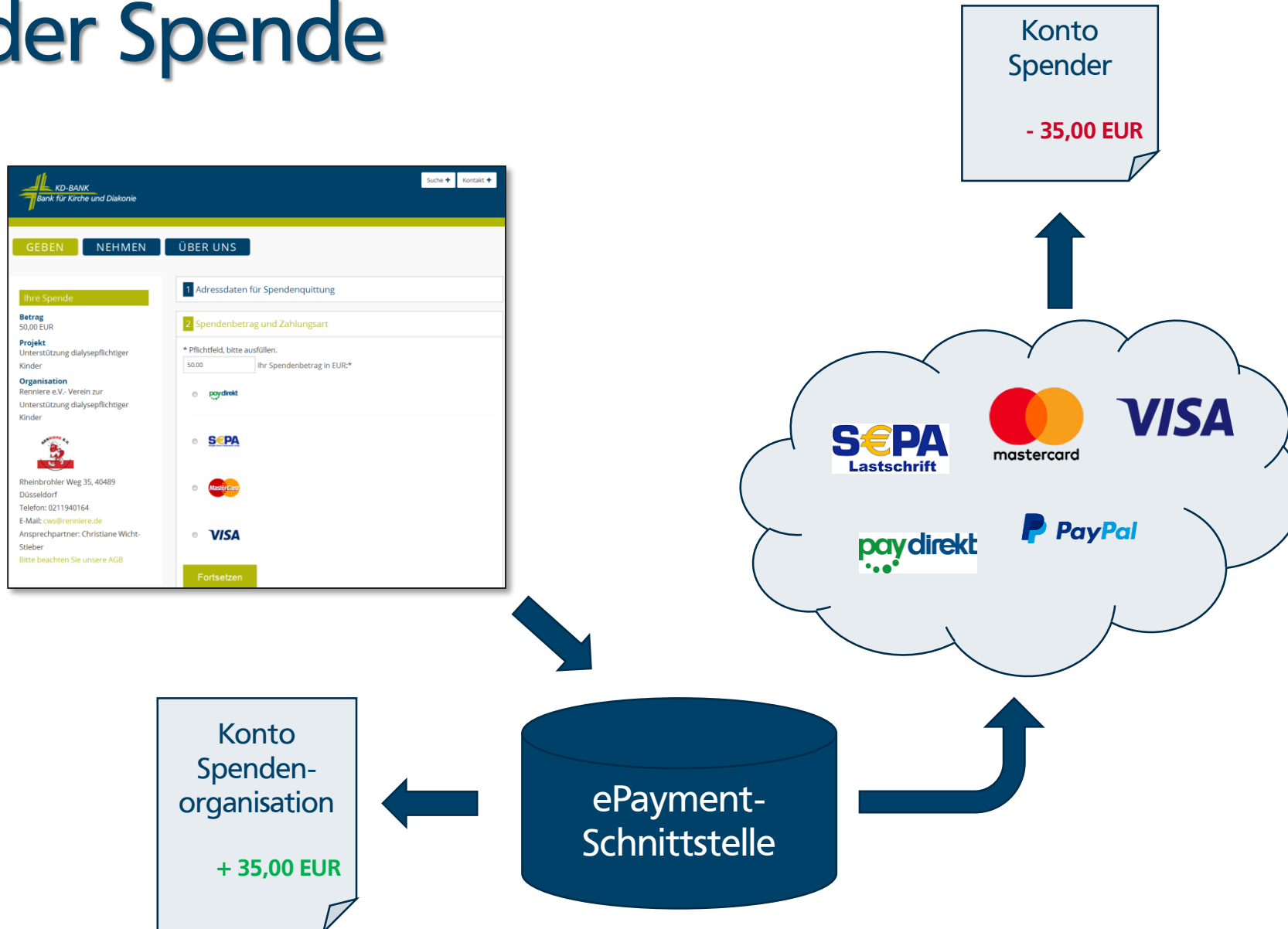
The screenshot shows the website header with the GAW logo (Weltweit Gemeinden helfen GAW) and the text "Gustav-Adolf-Werk e.V. Diasporawerk der Evangelischen Kirche in Deutschland". Social media icons for Facebook, Twitter, Instagram, YouTube, Email, and a calendar are visible. A navigation bar contains "Über uns", "Projekte", "Mitmachen", "Informieren", "Spenden", and a search icon. The main content area features a photo of a community event with many people and stacks of cardboard boxes. Below the photo is the title "Gustav-Adolf-Werk e.V. Diasporawerk der EKD" and a short description: "Das GAW unterstützt seine Partnerkirchen beim Gemeindeaufbau, bei der Renovierung, beim Kauf und beim Neubau von Kirchen und Gemeinderäumen, bei sozialdiakonischen". To the right of the photo is a sidebar with the GAW logo and contact information: "Ein Service der Bank für Kirche und Diakonie eG", "Gustav-Adolf-Werk e.V. Diasporawerk der EKD", "Pistorisstraße 6, 04229 Leipzig", "E-Mail schreiben", and "http://www.gustav-adolf-werk.de".

Von der Registrierung bis zur ersten Spende


Schritt 10: Spendeneingänge



Ablauf der Spende



Benachrichtigung über Spendeneingang



Spendeneingang



Benachrichtigung
Spendenorganisation

Benachrichtigung
Spender

Von: "KD-onlineSpende" <info@kd-onlinespende.de>
An: sende@scheipers.de
Datum: 12.09.2021 16:44
Betreff: KD-onlineSpende: Eingang einer neuen Spende

Sehr geehrte(r) Markus Scheipers,

dies ist eine automatisch generierte Information aus dem Spendenportal [KD-onlineSpende](#). Bitte antworten Sie NICHT auf diese E-Mail.

Es ist eine neue Spende eingegangen:
Projekt: Wassergarten
Spenden-Betrag: 1000 Euro

Um alle Details zu dieser Spende aufzurufen, klicken Sie bitte auf den nachfolgenden Link und melden Sie sich mit Ihren Zugangsdaten im Administrationsbereich von [KD-onlineSpende](#) an:
<https://backend.kd-onlinespende.de/>

Mit freundlichen Grüßen
Ihre
Bank für Kirche und Diakonie

- Standard-E-Mail
- Individuell gestaltete E-Mail je Projekt

Spendenübersicht / Datenexport

SPENDENÜBERSICHT
SPENDENPORTAL

Zeitraum filtern: Startdatum: Enddatum:

Individual-Export: Export Vorlage: Standard EXPORT STARTEN Exportvorlagen bearbeiten

Standard-Export: DRUCKEN PDF-DATEI CSV EXCEL Suche

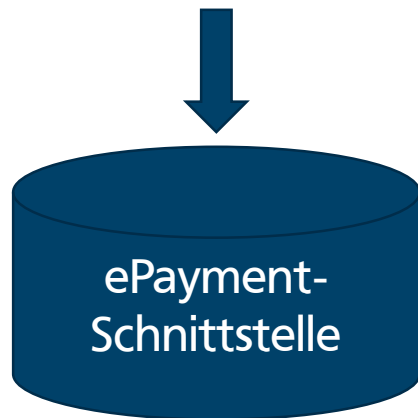
Datum	Uhrzeit	Betrag	Projekt	Zahlungsmethode
12.09.2021	11:29:54	25,00	Wir bauen ein Hochbeet	PAYPAL
12.09.2021	11:25:24	5,00	Allgemeine Spende	PAYPAL
12.09.2021	11:24:12	10,00	Sommerfreizeit 2022	PAYPAL
12.09.2021	11:23:49	5,00	Sommerfreizeit 2022	DIRECTDEBIT_SEPA
02.09.2021	00:05:48	50,00		PAYPAL
01.09.2021	16:44:52	100,00		MASTER
				Herr Markus Scheipers Am Burgacker 37 47059 Duisburg
29.08.2021	19:28:56	20,00		DIRECTDEBIT_SEPA
22.08.2021	13:03:00	20,00		PAYPAL
22.08.2021	10:56:54	50,00		PAYPAL

Verbuchung der Spende

03.09.2021	15:49:55	50,00	PAYPAL
02.09.2021	20:29:30	100,00	DIRECTDEBIT_SEPA
02.09.2021	00:05:48	50,00	PAYPAL
01.09.2021	16:44:52	100,00	MASTER
Herr Markus Scheipers Am Burgacker 37 47059 Duisburg			
29.08.2021	19:28:56	20,00	DIRECTDEBIT_SEPA
22.08.2021	13:03:00	20,00	PAYPAL
22.08.2021	10:56:54	50,00	PAYPAL

Zurück 1 2 3 4 5 ... 158 Nächste

Details der Spende
z.B. Adresdaten
oder Projekt



Sammelbuchung je Zahlart / Keine Spender- oder Projektdetails

```

Umsatzübersicht - Konto
=====
Konto: 5
Geschäftsart: Kontokorrent
Währung: EUR
Zeitraum: 28.10.2016 bis 28.10.2016

Bu.Datum Val.Datum Pn-nr. Asg-nr. Vorgang Betrag
-----
Saldovortrag: + 1,00
28.10.2016 28.10.16 993202 066 Lastsch. + 1,00
IBAN:
BIC :
Überw./Z.-Emp.: Renniere e.V.

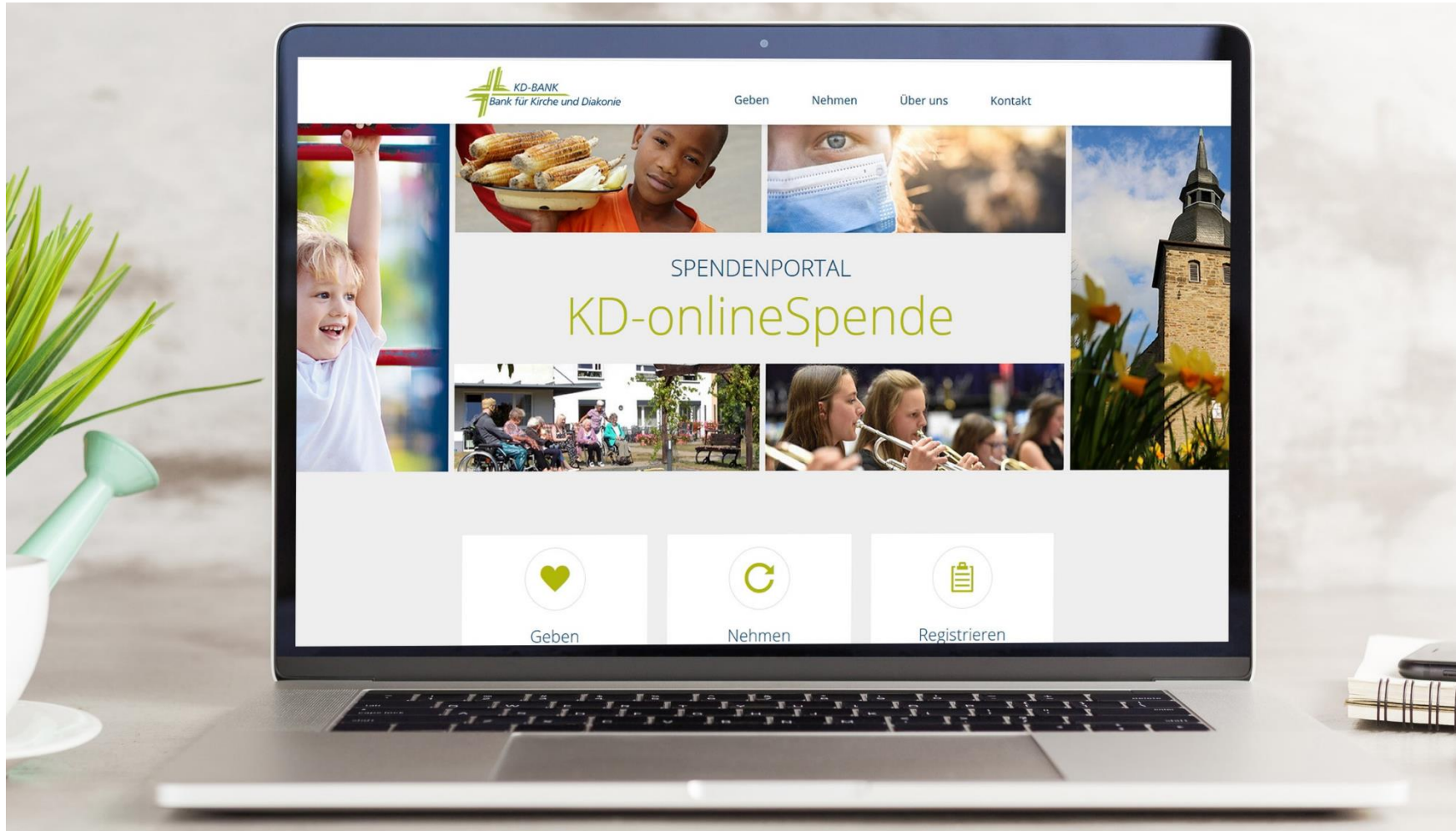
Endsaldo: +
    
```

Hinweis zur Zahlart SEPA-Lastschrift:

Wurde innerhalb eines Tages lediglich eine Spende getätigt, wird für diese Spende der Name des Spenders und die Projektbezeichnung innerhalb der Umsatzinformationen ausgegeben (keine Adresdaten oder sonstige Details).

AUSBLICK

Bevorstehende Projekte



- Neues Gesicht (Layout) von KD-onlineSpende
- Vereinfachter Spendenprozess
- Wiederkehrende Spenden per SEPA-Lastschrift

AUSBLICK

Einbettung der Zahlseite/Projektseite innerhalb der eigenen Internetseite

The screenshot shows the KD-BANK website with a project page titled "Unterstützung dialysepflichtiger Kinder". The page features a navigation bar with "Suche" and "Online-Banking" options. Below the navigation bar, there are links for "Privatkunden", "Institutionen", "Nachhaltigkeit", "Wir für Sie", "Digitales Banking", and "Magazin". The main content area includes a header with "Wir für Sie > Bank-Blog > ...", a sub-header "Ein Service der Bank für Kirche und Diakonie eG", and a main heading "Unterstützung dialysepflichtiger Kinder". The page contains a large image of a group of people, a progress bar showing "Bereits 3.363,00 € (67 %) von 5.000,00 € finanziert", and a "Jetzt spenden" button. The footer includes contact information, service links, and a "Börse aktuell" section.

The screenshot shows the KD-BANK website with a donation form titled "Unterstützung dialysepflichtiger Kinder". The form has three tabs: "IHRE SPENDE", "IHRE DATEN", and "PRÜFEN & SPENDEN". The "IHRE SPENDE" tab is active, showing a "Zahlungsintervall" dropdown set to "einmalig", a "Spendenbetrag" section with radio buttons for "25,00 Euro", "50,00 Euro", and "100,00 Euro", and a text input field for "Spendenbetrag" with "100,00" entered. Below the form, there are logos for "giropay" and "SEPA". A "WEITER" button is located at the bottom right of the form. The footer includes contact information, service links, and a "Börse aktuell" section.

Mögliche Varianten:

- Gesamte Projekt- bzw. Organisationsseite
- Bezahlseite eines bestimmten Projektes
- Bezahlseite mit Auswahlmöglichkeit aus allen Projekten
- Bezahlseite mit Auswahlmöglichkeit aus Projektgruppen

Gemeinsam handeln – Gutes bewirken.

Fragen und offener Austausch

